

## Tutorial de acesso à Matrícula Orientada – Curso de Medicina

Caros alunos este é o tutorial de matrícula orientada do curso de medicina, se organizem para realizarem de 18/01/2021 a 30/01/2021, pois o número de vagas por turma está limitado em 80 alunos.

Para realizar sua matrícula orientada tenha acesso a impressora, internet e siga os passos abaixo:

1. Acessar o arquivo “Horário Medicina 2021/1” no link abaixo:

Link do horário [https://drive.google.com/drive/folders/1zHUK1sXLCivEn6zj45QPNWY\\_n-5LL9sW?usp=sharing](https://drive.google.com/drive/folders/1zHUK1sXLCivEn6zj45QPNWY_n-5LL9sW?usp=sharing)

2. Elaborar o seu horário semanal no arquivo abaixo:

Lembretes:

- Tenha em mãos o seu histórico escolar para consulta dos submódulos/módulos a cursar. O histórico pode ser acessado no portal do aluno, no ícone “gerar relatórios”, opção “análise curricular”. Escolha a matriz que você está cursando, 2015 ou 2018-A.
- Após finalizar o seu horário semanal, conferir para que não haja “choque” de horários.
- Não se esqueça que alguns submódulos/módulos possuem horários em vários dias e períodos da semana, sendo que todos devem ser inseridos no seu horário semanal. Nenhum submódulo/módulo pode ficar com carga horária incompleta.

**\*Após inserir o horário semanal no sistema e confirmar a matrícula, não será permitido alterações.**

	2 <sup>a</sup> -feira	3 <sup>a</sup> -feira	4 <sup>a</sup> -feira	5 <sup>a</sup> -feira	6 <sup>a</sup> -feira	Sábado
MATUTINO	08h00 às 09h40					
	10h00 às 11h40					
ALMOÇO	11h41h00 às 13h19					
VESPERTINO	13h20 às 15h00					
	15h20 às 17h00					
NOTURNO	19h00 às 20h40					
	20h50 às 22h30					

4. Quando tiver certeza do seu horário semanal, acesse o site da instituição:  
<https://universidadebrasil.edu.br/portal/>

5. Acesse o Menu Acesso do aluno | Portal do aluno



The screenshot displays the top navigation bar of the Universidade Brasil portal. The 'Acesso do aluno' menu is highlighted with a red dashed box, and its dropdown options are visible: Portal do Aluno, Ambiente Virtual - EaD, Ambiente Virtual - Presencial, Calendário Acadêmico, Matrícula Orientada, and Tutorial Portal do Aluno. The main banner features a dark blue background with the text 'Inverno do curso de Farmácia' and 'On-line 5 a 8 de agosto'. Below this, there are bullet points: 'Emissão de certificado ao final de cada palestra', 'Vagas Limitadas', and 'Inscrições até o dia 01/08'. A yellow 'Inscreva-se' button is located in the top right corner.

7. Faça o login no Portal do Aluno



PORTAL DO ALUNO

Usuário

Senha

UNIVERSIDADEBRASIL

ACESSAR

[Esqueceu sua senha?](#)

8. No portal do aluno, acesse o menu lateral | opção Portal Antigo



UNIVERSIDADE BRASIL - ...

7 - MEDICINA - BACHARELADO

ACESSAR CURSO

NOME DO ALUNO (JA. 000000000)

UB UNIVERSIDADE BRASILEIRA

Mural - Notas - Calendário

Gostariamos de te conhecer um pouco mais, e saber sobre suas experiências estudando com a gente. **Montamos algumas perguntas que você pode responder agora, em poucos minutos.**

Sua contribuição nos auxiliará a oferecer sempre o melhor

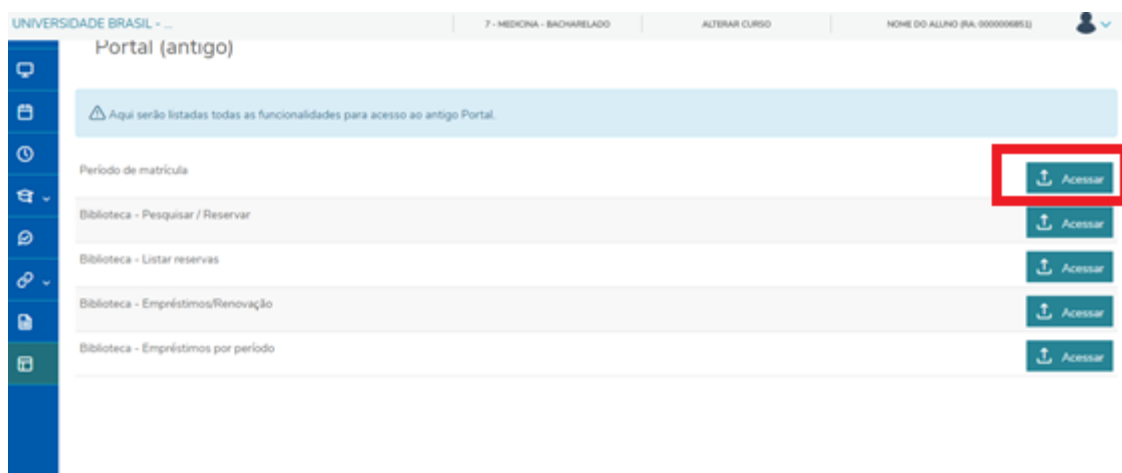
**Clique aqui para responder**

Caro aluno(a)

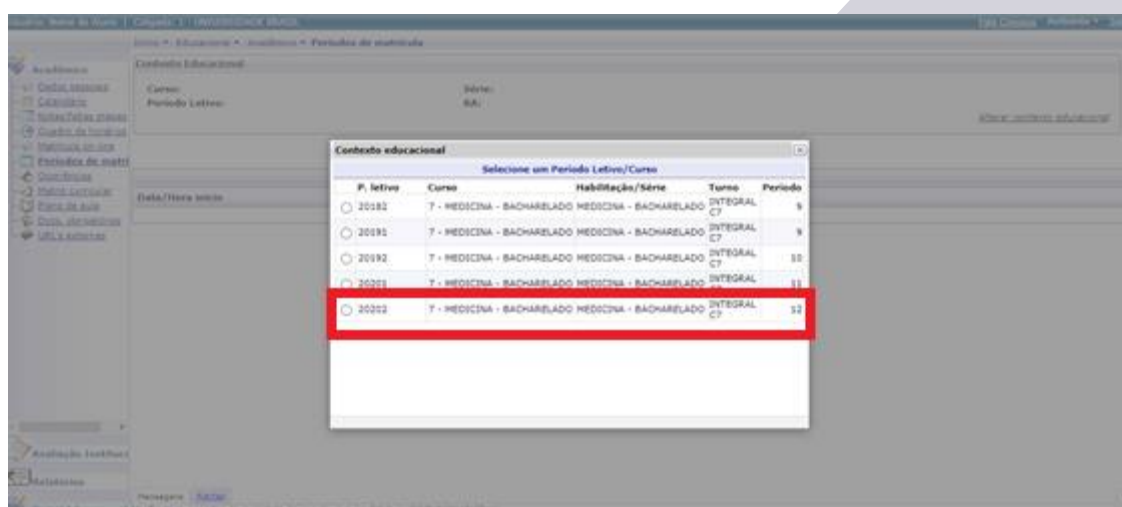
O boleto de rematricula está disponível para emissão na área FINANCEIRO do Portal. ATENÇÃO: a data de vencimento será dia 31/07/2020, independentemente da data que constar no seu boleto, sem incidência de juros ou multa e com os descontos garantidos. Efetue o pagamento o quanto antes e garanta sua vaga.



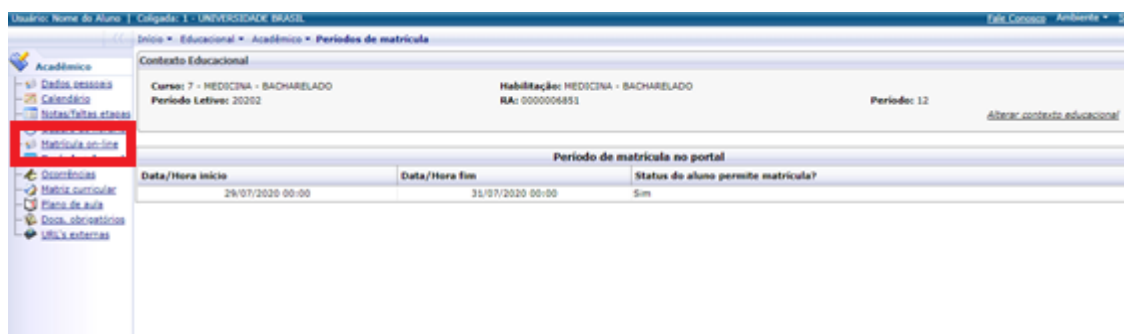
## 9. Acesse o Período de Matrícula



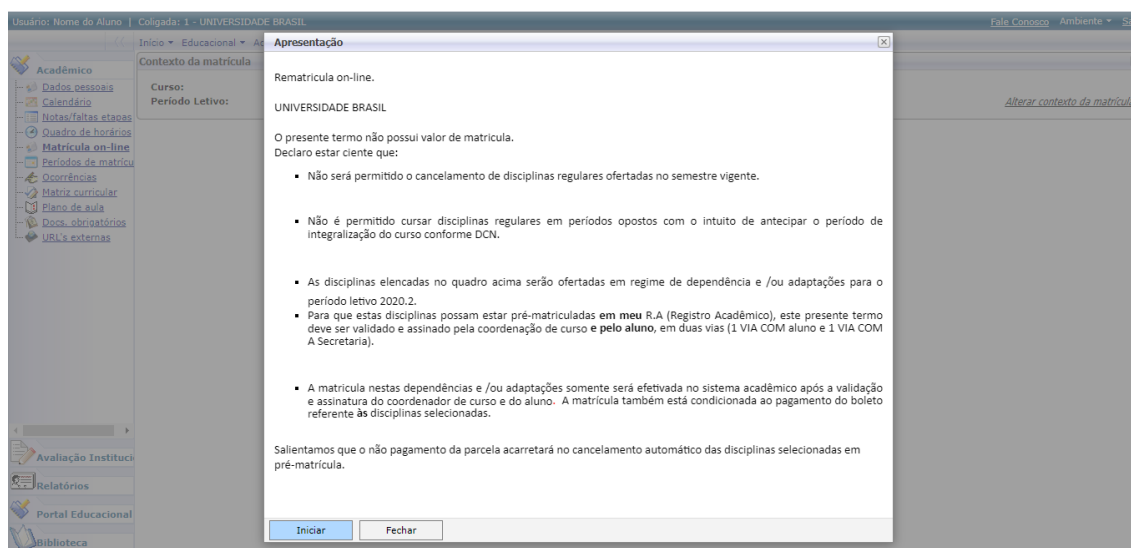
## 10. Selecione o período letivo atual – 2021/1



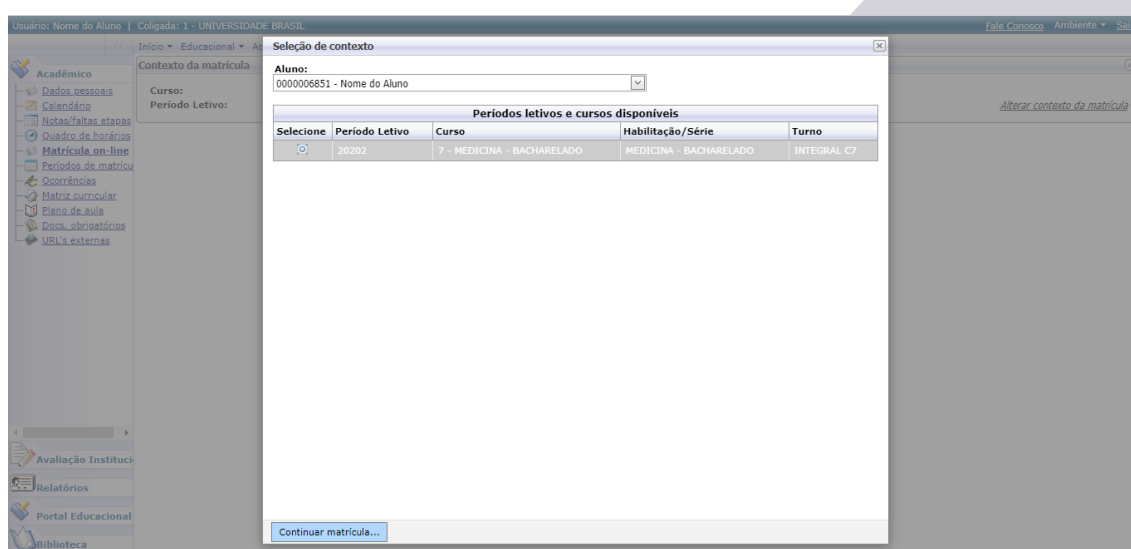
### 11. Acesse no menu lateral a opção “Matrícula Online”



### 12. Neste momento inicia-se a matrícula orientada. Realize a leitura completa das orientações. Após a leitura, clique em iniciar.

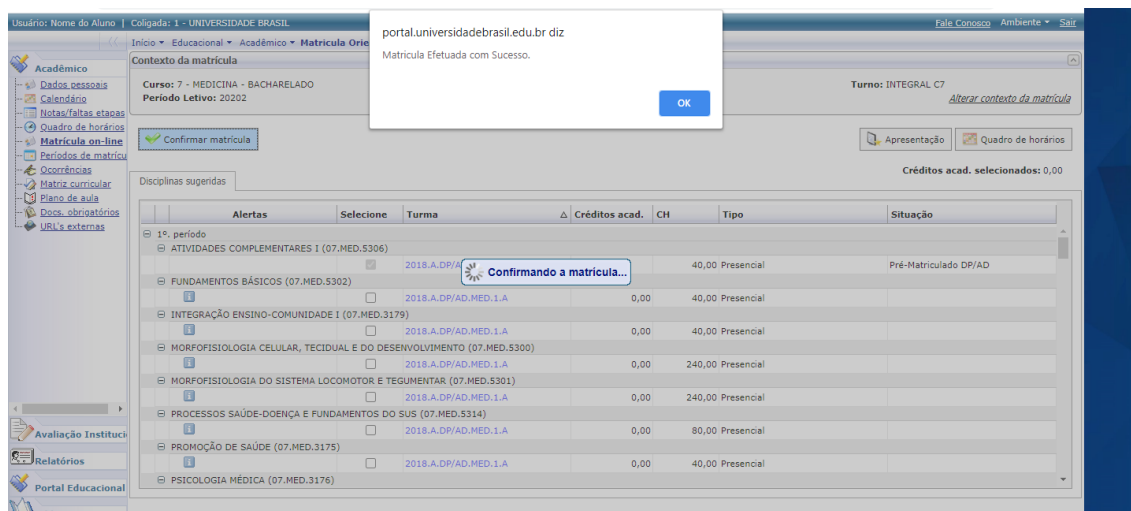


### 13. Selecione o período letivo atual – 2021/1 e clique em continuar matrícula



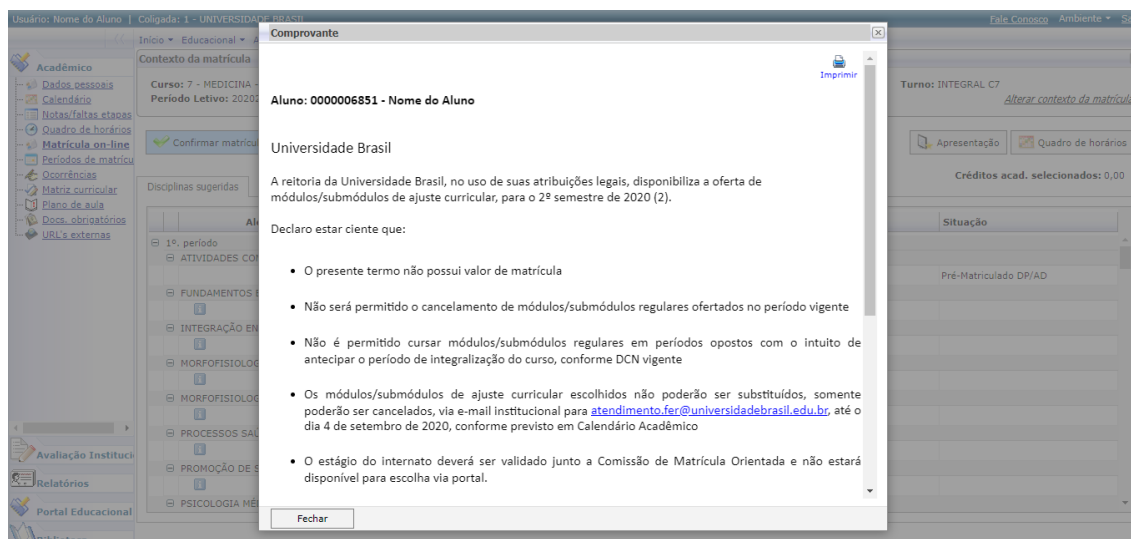


17. Após escolher os submódulos/módulos, selecione a opção Confirmar Matrícula. Lembrando que após os submódulos/módulos serem escolhidos não poderão ser mais alterados.



The screenshot shows the 'Contexto da matrícula' window with a confirmation dialog box open. The dialog box contains the text: 'portal.universidadebrasil.edu.br diz Matrícula Efetuada com Sucesso.' and an 'OK' button. The background interface shows a table of suggested disciplines with columns for Alerts, Selection, Turn, Credits, CH, Type, and Situation. A 'Confirmar matrícula' button is visible in the interface.

18. Ler atentamente e salvar/imprimir o comprovante.



The screenshot shows the 'Comprovante' dialog box. It contains the following text:

**Aluno: 000006851 - Nome do Aluno**

Universidade Brasil

A reitoria da Universidade Brasil, no uso de suas atribuições legais, disponibiliza a oferta de módulos/submódulos de ajuste curricular, para o 2º semestre de 2020 (2).

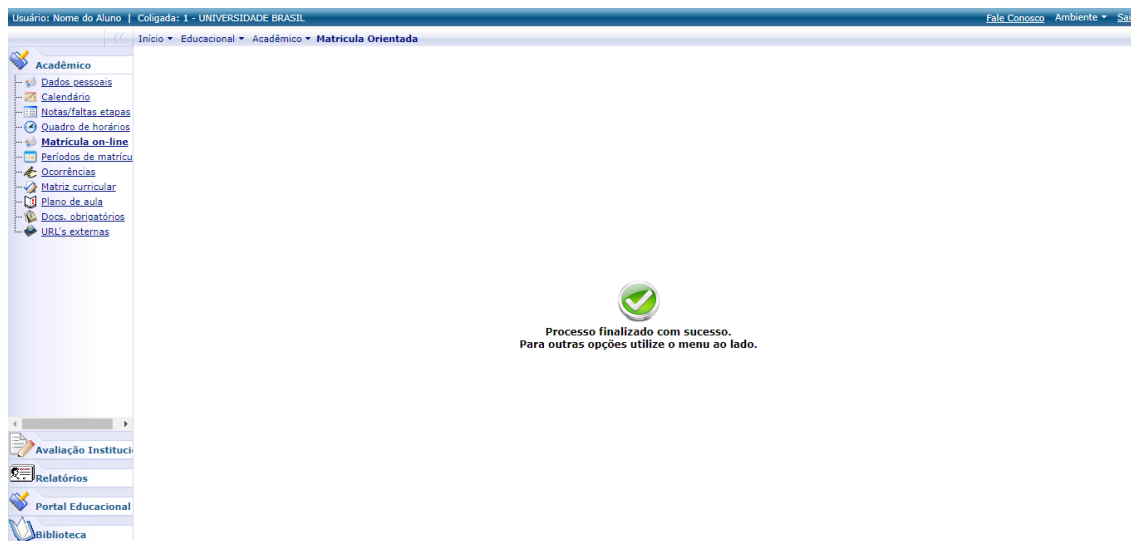
Declaro estar ciente que:

- O presente termo não possui valor de matrícula
- Não será permitido o cancelamento de módulos/submódulos regulares ofertados no período vigente
- Não é permitido cursar módulos/submódulos regulares em períodos opostos com o intuito de antecipar o período de integralização do curso, conforme DCN vigente
- Os módulos/submódulos de ajuste curricular escolhidos não poderão ser substituídos, somente poderão ser cancelados, via e-mail institucional para [atendimento.far@universidadebrasil.edu.br](mailto:atendimento.far@universidadebrasil.edu.br), até o dia 4 de setembro de 2020, conforme previsto em Calendário Acadêmico
- O estágio do internato deverá ser validado junto a Comissão de Matrícula Orientada e não estará disponível para escolha via portal.

Buttons for 'Imprimir' and 'Fechar' are visible at the bottom of the dialog box.



19. Pronto. Sua matrícula foi realizada com sucesso.



20. Assine a matrícula orientada e Scaneie no aplicativo CamScanner. Após scanear envie o arquivo renomeado com seu nome completo para o e-mail [matriculaorientadamedicina.fer@universidadebrasil.edu.br](mailto:matriculaorientadamedicina.fer@universidadebrasil.edu.br)

Caso seja aluno que se matriculará no **INTERNATO** em 2021/1:

- Se você cumpriu (Aprovado ou AE) todos os submódulos do primeiro ao oitavo período, selecione o internato na matrícula;
- Se você está matriculado no 9º período em 2021/1 e possui submódulos a cursar do primeiro ao oitavo período, deverá baixar, imprimir e assinar o termo de ciência de ingresso no internato com pendências disponível no link: [https://drive.google.com/drive/folders/1zHUK1sXLCIvEn6zj45QPNWY\\_n-5LL9sW?usp=sharing](https://drive.google.com/drive/folders/1zHUK1sXLCIvEn6zj45QPNWY_n-5LL9sW?usp=sharing) e encaminhar junto com a matrícula orientada para validação [matriculaorientadamedicina.fer@universidadebrasil.edu.br](mailto:matriculaorientadamedicina.fer@universidadebrasil.edu.br)
- Só podem ingressar no internato alunos com período de matrícula 9º ou superior em 2021/1, haja vista, que não pode cursar períodos posteriores ao de matrícula.

21. Aguarde a resposta de validação da sua matrícula orientada, por e-mail, após o dia 01/02/2021.

**Perguntas frequentes:**

**1. No meu histórico escolar falta nota de um submódulo/módulo que eu já cursei, como proceder?**

R: Você deverá encaminhar um e-mail com nome completo, RA, submódulo/módulo sem nota, turma e período letivo cursado para [atendimento.fer@universidadebrasil.edu.br](mailto:atendimento.fer@universidadebrasil.edu.br). Especificar no ASSUNTO do e-mail: "MATRICULA ORIENTADA – NOTAS"

Ex. Eu, João Pedro de Souza, RA 123456-7, cursei Fundamentos Médicos na turma 2ªA em 2019/1 e solicito a inserção de notas e frequências no meu histórico.

**2. Eu não tenho conhecimento das equivalências entre as matrizes, como proceder?**

R: Você pode acessar o link abaixo para conhecer melhor as equivalências.

[https://drive.google.com/drive/folders/1zHUK1sXLCIvEn6zj45QPNWY\\_n-5LL9sW?usp=sharing](https://drive.google.com/drive/folders/1zHUK1sXLCIvEn6zj45QPNWY_n-5LL9sW?usp=sharing)

**3. Cursei um submódulo/módulo, tive as notas lançadas no meu portal, mas o submódulo não aparece como aprovado no meu histórico?**

R: Você pode possuir um problema com equivalência entre matrizes. Você deve encaminhar um e-mail para [atendimento.fer@universidadebrasil.edu.br](mailto:atendimento.fer@universidadebrasil.edu.br) informando o submódulo/módulo cursado e a sua equivalência. Especificar no ASSUNTO do e-mail: "MATRICULA ORIENTADA – EQUIVALÊNCIAS"

Ex. Eu, João Pedro de Souza, RA 123456-7, cursei Fundamentos de Enfermagem I na turma 1ªA em 2018/2 e fui aprovado, no meu histórico Fundamentos Básicos aparece a cursar, solicito equivalência.

**4. Tenho dúvidas sobre questões financeiras, como proceder?**

R: Você deve encaminhar e-mail para [cra@ub.edu.br](mailto:cra@ub.edu.br)

**5. Tenho outras dúvidas sobre MATRÍCULA ORIENTADA, como proceder?**

R: Acesse um dos links abaixo para atendimento. O atendimento é individual e o docente aceitará você na chamada após concluir o atendimento anterior. Dessa forma, o atendimento será por ordem de solicitação da chamada. Cada link possui uma "fila" virtual.

Link 1: [meet.google.com/jjo-pgiu-yed](https://meet.google.com/jjo-pgiu-yed)

Link 2: <http://meet.google.com/fhr-dwaf-cpn>

Link 3: [meet.google.com/wqa-swis-byz](https://meet.google.com/wqa-swis-byz)

Link 4: <https://meet.google.com/exz-uehv-hbs>

**Horário de atendimento do link das 08h00 às 11h40 e das 13h20 às 16h30.**